

Forbes

№09 (210) 2021

www.forbes.ru



10
БОГАТЕЙШИХ
СЕМЕЙ
РОССИИ

ИНВЕСТИЦИИ
2022

НОВЫЙ
РЕЙТИНГ
МИЛЛИАРДЕРОВ

И М П А К Т

1-Е МЕСТО: ДЕНИС СВЕРДЛОВ С ПРОЕКТОМ ARRIVAL — \$5,65 МЛРД

Рекомендованная
розничная цена — 370 руб.



Forbes СЕНТЯБРЬ 2021 | БОГАТЕЙШИЕ СЕМЬИ РОССИИ / ИНВЕСТИЦИИ 2022 / 20 ФАРМАКОПЛАНИЙ / ИМПАКТ

№09 (210)

113–129

Forbes

#09 (210) 2021

над проектом работали


—
ЕЛЕНА ГАНЖУР, ТАТЬЯНА ЛОМСКАЯ, ИГОРЬ ПОПОВ (РЕДАКТОР)

20

ЛУЧШИХ
ФАРМКОМПАНИЙ
РОССИИ


Российский фармацевтический рынок в 2020 году увеличился почти на 10%, до 2,04 трлн рублей, в 2021 году рост продолжился. Главные его участники — в рейтинге Forbes.

Фармацевтический рынок России, ₽ млрд



НАБОЛЕЛО

Выручка 20 участников рейтинга выросла за год на 110 млрд рублей, прибыль – на 31 млрд рублей.



текст

ИГОРЬ ПОПОВ

Фармацевтический рынок России в 2020 году увеличился в объеме почти на 10% и превысил 2,04 трлн рублей. Пандемия не кончается, доходы фармпроизводителей продолжают рост: по данным DSM Group, за I полугодие 2021

года рынок вырос еще на 9% по сравнению с тем же периодом 2020-го, до 1,09 трлн рублей.

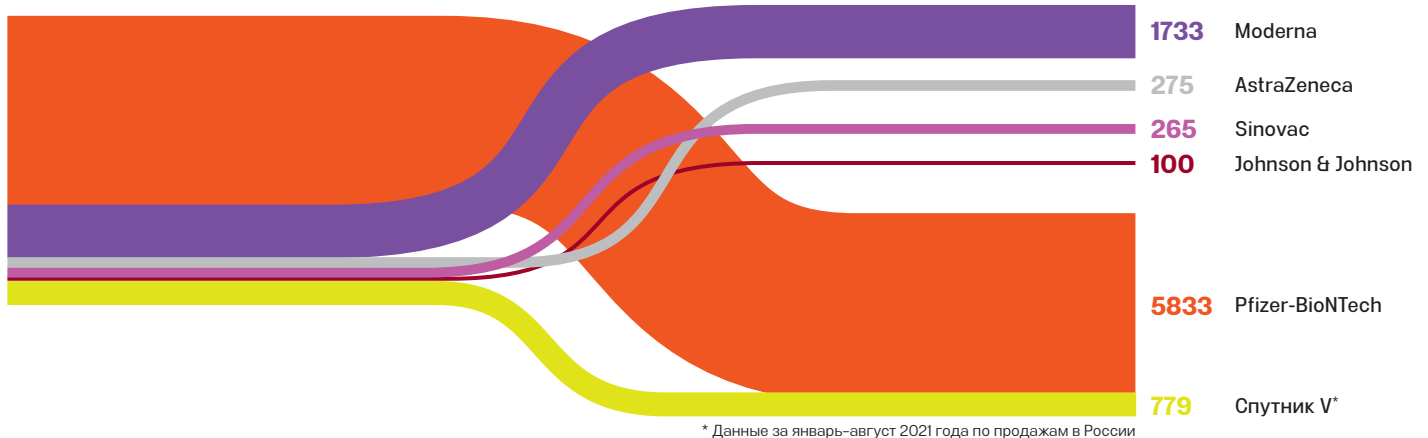
Суммарно 20 компаний нашего списка увеличили за год выручку с 295 млрд до 406 млрд рублей, прибыль – с 50,7 млрд до 81,5 млрд рублей.

Больше всех среди российских производителей лекарств в 2020 году заработала «Р-Фарм» миллиардера Алексея Репика (№57

в рейтинге Forbes, состояние \$2,6 млрд). Основанная им в 2001 году компания получила за год 120,5 млрд рублей выручки и почти 18 млрд рублей прибыли, собрав максимальное число баллов по этим показателям. Второе место занял «Биокад», набравший максимум по количеству полученных разрешений на проведение клинических испытаний. Научно-производственная компания «Генериум», контролируемая основателем «Фармстандарта» Виктором Харитониным (№45, \$3,4 млрд), замыкает тройку лучших фармкомпаний

России. Большую часть выручки «Генериум» заработал на продажах по государственной программе льготного лекарственного обеспечения (15,8 млрд рублей, по оценке DSM Group). Государство остается для фармкомпаний важнейшим источником дохода. В 2020 году закупки препаратов для лечебно-профилактических учреждений, например, выросли на 23,6% и составили 401 млрд рублей. В I полугодии 2021 года госзакупки лекарств составили 400 млрд рублей, что на 30% больше, чем годом ранее.


Продажи вакцин от коронавируса в январе–марте 2021 года, \$ млн



Топ стран по расходам на медицину в 2020 году, \$ млрд



Структура фармацевтического рынка России, ₽ млрд



* Госпитальные закупки, льготное лекарственное обеспечение и региональная льгота

В рейтинг вошли еще две компании Харитонина: курская «Фармстандарт-Лексредства» (№10) и «Фармстандарт-УфаВИТА» из Башкирии (№17). Столь слабые позиции этих крупных игроков с выручкой более 25 млрд рублей объясняются снижением прибыли по сравнению с предыдущим годом. С отрицательной динамикой по прибыли закончили год три компании, третья — иркутская «Фармасинтез», основанная индийцем Викрамом Пуния. В топ-20 вошли компании еще двух миллиардеров из списка

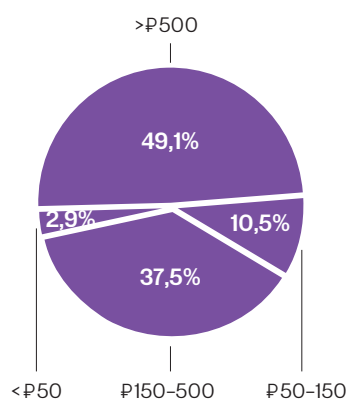
Forbes: «Синтез» (№14) Владимира Евтушенкова (№41, \$3,4 млрд) и «НПО Петровакс Фарм» (№19) Владимира Потанина (№2, \$27 млрд). Курганский «Синтез», набравший максимум по числу зарегистрированных на предприятии препаратов, через год будет участвовать в рейтинге в составе «Биннофарм Групп». В феврале 2021 года АФК «Система» совместно с ВТБ и консорциумом инвесторов объединила в «Биннофарм Групп» пять предприятий: «Синтез», «Биоком», «Биннофарм», «Алиум» и ПФК «Алиум». Их

суммарная выручка в 2020 году составила 21,4 млрд рублей, чистая прибыль — 1,8 млрд рублей, но консолидированной отчетности пока нет. По словам представителя «Биннофарма», предприятия группы имеют 861 регистрационное удостоверение на лекарственные препараты и 68 разрешений на проведение клинических испытаний. Всего в 2020-м на российский коммерческий рынок было выведено 300 новых лекарственных препаратов, половину из них эксперты относят к средствам по лечению коронавируса. ■

Топ-10 производителей по продажам, ₽ млрд

1	Bayer	51,6
2	Novartis	47
3	Отисифарм	44,3
4	Sanofi	41,4
5	Stada	40,9
6	Teva	38
7	Servier	34,2
8	KRKA	30,9
9	A. Menarini	30,7
10	GlaxoSmithKline	29,7

Цена упаковки препарата в аптеке в июне 2021 года

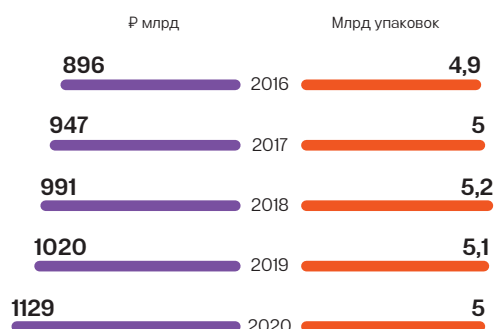


Топ-10 брендов по продажам, ₽ млрд

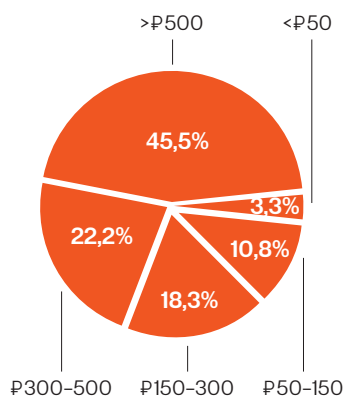
1	Ксарелто	11,7
2	Арбидол	11,2
3	Ингавирин	11
4	Нурофен	7,9
5	Мирамистин	7,8
6	Детралекс	7,3
7	Эликвис	6,9
8	Пенталгин	6,8
9	ТераФлю	6,7
10	Мексидол	6,6

#	Наименование	Выручка в 2019 году, млрд руб.	Выручка в 2020 году, млрд руб.	Выручка, баллы	Изменение выручки, %	Изменение выручки, баллы	Чистая прибыль за 2019 год, млрд руб.	Чистая прибыль за 2020 год, млрд руб.
1.	Р-Фарм, АО	82,39	120,52	30	46,28	1,92	12,03	17,97
2.	Биокад, ЗАО	24,10	33,38	8,31	38,49	1,6	7,20	12,24
3.	Генериум, АО	12,60	19,27	4,8	52,92	2,19	6,08	10,36
4.	Канонфарма Продакшн, ЗАО	8,41	11,27	2,81	34,07	1,41	2,35	3,18
5.	Фирн М, ООО	1,52	4,80	1,2	216,17	8,96	0,19	2,47
6.	Биохимик, АО	2,71	9,25	2,3	241,24	10	0,23	2,41
7.	Валента Фарм, АО	13,35	18,63	4,64	39,57	1,64	4,83	5,50
8.	Фармасинтез, АО	16,12	20,31	5,06	26,03	1,08	2,06	1,43
9.	Вертекс, АО	10,30	13,98	3,48	35,66	1,48	1,09	1,73
10.	Фармстандарт-Лексредства, ОАО	24,65	25,71	6,4	4,31	0,18	3,45	3,40
11.	Озон, ООО	14,48	17,43	4,34	20,37	0,84	2,13	4,42
12.	НПФ Материя Медика Холдинг, ООО	7,93	11,49	2,86	44,87	1,86	1,00	3,83
13.	Синтез, ПАО	10,65	13,03	3,24	22,42	0,93	0,83	1,23
14.	ФармФирма Сотекс, ЗАО	11,10	13,77	3,43	24,09	1	1,90	3,19
15.	ПФК Обновление, АО	5,12	8,56	2,13	67,07	2,78	0,24	0,68
16.	Гротекс, ООО	8,31	12,57	3,13	51,28	2,13	0,07	0,34
17.	Фармстандарт-УфаВИТА, ОАО	22,83	26,25	6,54	14,99	0,62	2,82	1,78
18.	Вектор-Бест, АО	4,19	8,39	2,09	100,07	4,15	0,71	2,71
19.	НПО Петровакс Фарм, ООО	10,56	12,51	3,12	18,5	0,77	1,30	2,36
20.	Велфарм, ООО	3,62	5,00	1,24	37,9	1,57	0,21	0,26

Коммерческие продажи лекарств



Цена упаковки препарата в аптеке в 2020 году



Рост цен на лекарства и другие товары



Чистая прибыль, баллы	Изменение прибыли, %	Изменение прибыли, баллы	Зарегистрировано лекарственных препаратов (держатель/владелец)	Баллы	Количество разрешений на проведение клинических исследований	Баллы	Сумма баллов
30	49,42	0,41	25	1,44	19	1,31	65,07
20,43	70,05	0,58	63	3,62	145	10	44,53
17,28	70,27	0,58	3	0,17	36	2,48	27,51
5,31	35,52	0,29	145	8,33	131	9,03	27,18
4,12	1213,33	10	15	0,86	—	0	25,14
4,03	938,83	7,74	5	0,29	1	0,07	24,42
9,18	13,89	0,11	73	4,2	62	4,28	24,04
2,39	-30,47	-0,25	116	6,67	100	6,9	21,84
2,89	59,23	0,49	136	7,82	74	5,1	21,25
5,68	-1,3	-0,01	105	6,03	36	2,48	20,77
7,39	107,6	0,89	98	5,63	24	1,66	20,74
6,39	283,81	2,34	31	1,78	41	2,83	18,05
2,05	47,61	0,39	174	10	17	1,17	17,79
5,33	68,42	0,56	60	3,45	49	3,38	17,14
1,14	184,5	1,52	136	7,82	20	1,38	16,76
0,57	372,43	3,07	110	6,32	7	0,48	15,7
2,97	-36,84	-0,3	67	3,85	9	0,62	14,29
4,52	281,83	2,32	—	0	—	0	13,08
3,93	81,75	0,67	16	0,92	27	1,86	11,27
0,43	20,21	0,17	97	5,57	18	1,24	10,22



Как мы считали

В рейтинге представлены ведущие российские производители лекарственных средств.

В лонг-лист вошли крупнейшие по выручке за 2020 год компании, которые в системе СПАРК отнесены к отрасли «Производство лекарственных препаратов и материалов, применяемых в медицинских целях».

В списке компании, контролируемые частными лицами (более 50%), в рейтинг не вошли российские предприятия глобальных конгломератов. Компании оценивались по шести критериям методом весовых коэффициентов: выручка за 2020 год (вес 30%, максимальный балл — 30), изменение выручки за год (10%), чистая прибыль (30%), изменение прибыли за год (10%), количество зарегистрированных на

компанию лекарственных препаратов (10%) и количество разрешений, выданных компании на проведение клинических исследований (10%). Финансовые результаты были собраны в системе СПАРК, регистрации лекарственных средств и разрешения на проведение клинических испытаний — в Государственном реестре лекарственных средств (данные на 4 августа 2021 года). Для итогового результата баллы по всем параметрам суммируются, компании ранжируются по их сумме. Максимально возможный суммарный балл — 100.